



**Online žádost NRB – uživatelská příručka**

# Základní popis a vlastnosti aplikace

**Interaktivní klientská webová aplikace pro rychlé a efektivní podávání Online žádosti Národní záruka. Klíčové funkce a s čím vám aplikace při vyplňování pomůže:**

- **Automatické načítání některých dat z rejstříků** po zadání IČ v registrační stránce i v dalších sekcích
- **Automatické kopírování zadaných hodnot** do případných duplicit v rámci celé Online žádosti
- **Automatické ukládání vyplněného obsahu** pro přerušování a vracení se zpět k rozpracované žádosti
- **Automatické formátování položek**, některých čísel, e-mailů, telefonů, PSČ, apod. pro snížení chybovosti
- **Automatické upozornění na chyby**, nevyplněná / nesprávně vyplněná povinná pole i jiné nedostatky
- **Možnost sdílení Online žádosti** pro efektivní vyplňování dílčích údajů a sekcí například mezi kolegy

Díky automatickému ukládání dat je možné si vyplňování rozdělit v čase. Lze jej přerušit a k rozpracovanému obsahu se kdykoliv (do tří měsíců od první registrace) vrátit.

# První kroky a vstupní registrace

# První kroky k Online žádosti

Ve stránce produktu, o který máte zájem, klikněte na tlačítko **Sjednat Online žádost**

Sjednat Online žádost



nrb, Národní Rozvojová Banka

Vstupní dokumentace

Vyberte si zda chcete začít novou žádost, nebo pokračovat v rozpracované.

Začít novou žádost

Pokračovat v rozpracované žádosti

© 2026 NRB Ochrana dat | Zásady zpracování cookies

Sledujte nás: f in X

To vás přesměruje na rozcestník, ve kterém zvolte variantu **Začít novou žádost**.

Tím se dostanete na **Vstupní registrační formulář** potřebný pro registraci a vstup do aplikace s Online žádostí.



# Vstupní registrační formulář

Nejprve vyplňte IČ žadatele a potvrďte tlačítkem **Načíst data**

Zkontrolujte námi předvyplněný Název společnosti a číslo datové schránky

Vyberte pobočku NRB, se kterou plánujete sjednání produktu řešit

Doplňte kontaktní údaje odpovědné osoby zastupující žadatele po celý proces sjednání

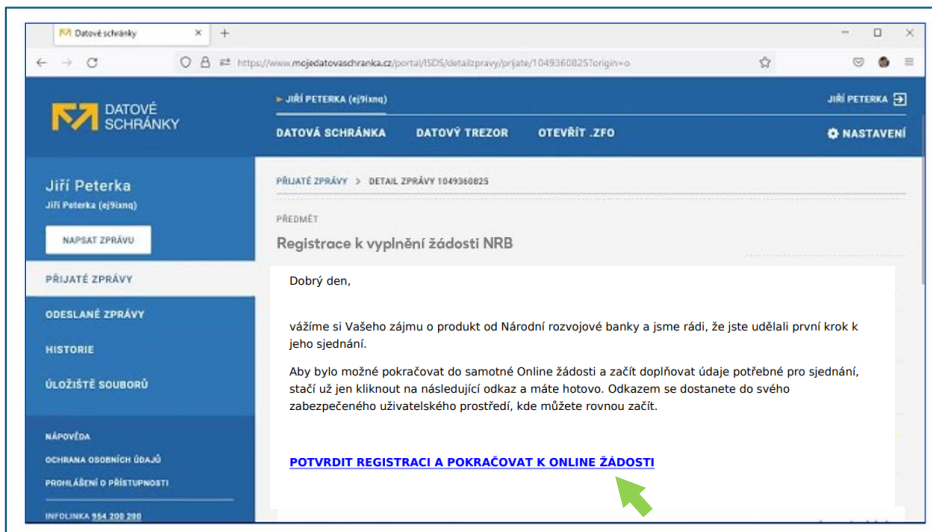
Všechny zadané údaje zkontrolujte a seznamte se s informacemi o zpracování údajů

Pokud máte vše správně vyplněné, nakonec potvrďte tlačítkem **Potvrdit a pokračovat**

The screenshot shows the registration form for a new request. At the top left is the NRB logo and 'Záruka - Národní záruka'. At the top right are 'Návod' and '+420 255 721 200'. The main heading is 'Vyplňte údaje pro vaši novou žádost.' Below it, the instruction is 'Zadejte IČ společnosti za kterou budete podávat žádost'. The form contains several fields: 'IČ \*' with a 'Načíst data' button; 'Obchodní firma/název', 'ID datové schránky \*', and 'Pobočka NRB pro řešení a komunikaci \*' (with a dropdown menu 'Vybrat pobočku'); and 'Osoba odpovědná za sjednání a komunikaci s NRB:' with fields for 'Jméno \*', 'Příjmení \*', 'E-mail \*', and 'Telefon \*' (with '+420' pre-filled). A red button 'Potvrdit a pokračovat' is at the bottom right. Green arrows point to the IČ field, the 'Načíst data' button, the company name field, the dropdown menu, the name field, and the 'Potvrdit a pokračovat' button.

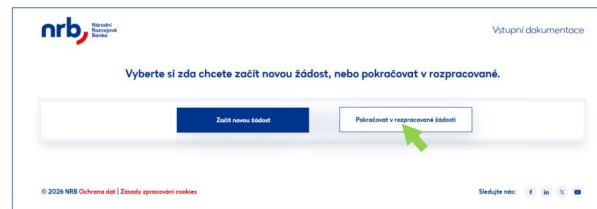
Po kliku na **Potvrdit a pokračovat** přejděte do uvedené datové schránky. Do té vám odešleme zprávu s potvrzením registrace a s přímým odkazem pro vstup do vaší Online žádosti.

# Autorizace přes Datovou schránku žadatele



V datové schránce žadatele najdete **potvrzující zprávu o registraci** a také **zabezpečený přímý odkaz**, prostřednictvím kterého se již dostanete do své Online žádosti, kde již můžete začít vyplňovat.

Součástí zprávy je **také unikátní kód**, který slouží **k opakovanému návratu** do vámi rozpracované žádosti přes úvodní rozcestník.



## 4 způsoby pohodlného návratu do rozpracované žádosti

- 1 Svou Online žádost si přidejte do „oblíbených“ záložek ve svém webovém prohlížeči. Na jeden klik se tak kdykoliv dostanete zpět do své rozpracované dokumentace.
- 2 Uložte si do svého počítače obsah potvrzující zprávy z datové schránky. Vždy v ní najdete přímý odkaz i bezpečnostní kód pro opakovaný vstup do rozpracované žádosti.
- 3 Potvrzující zprávu s přístupovým odkazem i kódem také najdete ve své Datové schránce po dobu 3 měsíců od registrace.
- 4 Pokud by se vám ani jedno z toho nezdařilo, svou rozpracovanou žádost také můžete najít v historii svého webového prohlížeče.

***Pokud budete potřebovat s něčím poradit, nebudete se moci dostat do aplikace z důvodu ztráty přístupového kódu nebo narazíte na jiný technický problém, jsme vám k dispozici na tel.: +420 255 721 200 (po-pá 8:30-16:30)***

# Prostředí samotné aplikace

# Vzhled úvodní stránky Online žádosti

**nrb** | Národní rozvojová banka | Záruka - Národní záruka | **Návod** | +420 255 721 200

1. Žádost o produkt  
Národní záruka

2. Příloha Projekt  
Národní záruka

3. Příloha ID  
Přiložení pro identifikaci PO

Závěrečné shrnutí  
Shrnutí a podmínky žádosti

Dokončeno 0%

## ŽÁDOST O POSKYTNUTÍ ZÁRUKY

Při odeslání žádosti o bankovní záruky budete dokládat podepsanou úvěrovou smlouvu.

### Základní údaje žadatele

IČO: 00908659 | Obchodní název: PARCELY Z1 s.r.o. | ŘC u fyzické osoby:

### Sídlo

Ulice: Čakovická | Číslo domu: 635 | Obec: Přezletice | PSČ: 250 73 | Okres: Vyberte hodnotu

Stát: Vyberte hodnotu

Internetové stránky firmy: www.parcelez1.cz | Datová schránka: hñdteir

### Údaje o úvěru a požadované záruce

Výše úvěru:  | Výše bankovní záruky v %:  | Výše bankovní záruky: 0

↓ Maximum je 70 % | ↓ Doplněná se automaticky

# Struktura Online žádosti v detailu

**ZÁHLAVÍ ONLINE APLIKACE**

*Dlaždice s jednotlivými tematickými sekcemi, které je třeba vyplnit.*

*Stavová lišta, orientačně znázorňující % již vypracovaného celkového obsahu.*

**SAMOTNÝ OBSAH K VYPLNĚNÍ V RÁMCI KAŽDÉ TEMATICKÉ SEKCE**

*Klíčový obsah v každé Sekci*

**ZÁPATÍ ONLINE APLIKACE**

*Uložení, potvrzení a přechod na další kroky*

*Popis, kde se nacházíte a na čem pracujete*

*Návod a infolinka s nápovědou*

**1. Žádost o produkt**  
Národní záruka

**2. Příloha Projekt**  
Národní záruka

**3. Příloha ID**  
Prohlášení pro identifikaci PO

Závěrečné shrnutí  
Shrnutí a podání žádosti

Dokoněno 0%

## ŽÁDOST O POSKYTNUTÍ ZÁRUKY

Při odeslání žádosti o bankovní záruku budete dokládat podepsanou úvěrovou smlouvu

### Základní údaje žadatele

IČO: 06908659 Obchodní název: PARCELY 21 s.r.o. RČ u fyzické osoby:

**Sídlo**

Ulice: Čakovická Číslo domu: 635 Obec: Přezletice PSČ: 250 73 Obec: Vyberte hodnotu

Stát: Vyberte hodnotu

Internetové stránky firmy: www.parceley21.cz Datová schránka: h4n4eir

Předchozí krok Uložit Potvrdit a pokračovat

# Prvky, se kterými se budete průběžně setkávat

Položky bez možnosti editace

IČO	Obchodní firma/název
05522820	Briio Team s.r.o.

Povinné položky k vyplnění

Obec *	Ulice *	Č.p. / or. *
České Budějovice	Pražská tř.	1247/24

Nepovinné položky k vyplnění

Obec	Ulice	Č.p. / or.
České Budějovice	Pražská tř.	1247/24

Kalendářové datumovky

první předcházející účetní období

Od	dd.mm.rrrr	Do	dd.mm.rrrr
----	------------	----	------------

Podmínkové rozcestníky Ano/Ne

Žadatel podal (tj. uzavřel) daňové přiznání za účetní období: 2025

Ano  Ne

Výběrové/vícehodnotové číselníky

Jakou právní subjektivitu má žadatel?

Právnícká osoba

Nahrání dodatečných souborů

Příloha 1

Nahrát soubor

Checkboxy a potvrzení

Potvrduji, že všechny uvedené informace jsou pravdivé a kompletní a jsem si vědom/a veškeré právní odpovědnosti za případné nepravdivé či nepřesné údaje.

Interaktivní tlačítka

Nolést data Potvrdit a pokračovat Další krok Předchozí krok

# Vyplňování Online žádosti

# Jak efektivně zpracovat Online žádost od A do Z

**1. Seznamte se s konkrétním s obsahem** všech sekcí, můžete si je jednoduše proklikat v jednotlivých dlaždicích

**2. Připravte si vlastní podklady a informace**, ze kterých budete při vyplňování čerpat

**3. Začněte vypracováním Žádosti o produkt**, tedy prvního klíčového dokumentu i pro další sekce.

**4. Vyplňujte všechny údaje postupně shora dolů**

**5. Zkontrolujte si, že máte vše správně vyplněné**, na konci stránky potvrďte tlačítkem **Potvrdit a pokračovat**.

*Pokud máte v dané sekci vše v pořádku, aplikace vás automaticky přesměruje na další sekci. Pokud nalezne nějaký nedostatek nebo chybu, upozorní vás a přesměruje na dané místo k opravě či doplnění.*

**6. Stejným způsobem chronologicky vyplňte všechny další sekce**, až se dostanete na stránku Závěrečné shrnutí.

**7. Tam už jen přiložte všechny samostatné přílohy**, potvrďte správnost všech údajů a vypracovanou žádost odešlete.

**8. Po odeslání vám přijde e-mail s potvrzením** a číslem jednacím pro další komunikaci s NRB

nrb Národní záruka Záruka - Národní záruka [Návod](#) +420 255 721 200

1. Žádost o produkt Národní záruka 2. Příloha Projekt Národní záruka 3. Příloha ID Prohlášení pro identifikaci PO Závěrečné shrnutí Shrnutí a podání žádosti

Dokončeno 0%

### ŽÁDOST O POSKYTNUTÍ ZÁRUKY

Při odeslání žádosti o bankovní záruku budete dokládat podepsanou úvěrovou smlouvu

#### Základní údaje žadatele

IČO: 04908059 Obchodní název: PARCELY 21 s.r.o. ŘC u fyzické osoby:

#### Sídlo

Ulice: Čakovická Číslo domu: 635 Obec: Píezletice PSČ: 250 73 Okres: Vyberte hodnotu

Stát: Vyberte hodnotu

Internetové stránky firmy: www.parceley21.cz Datová schránka: h4n4e4r

# Závěrečné shrnutí, přidání souborů a odeslání žádosti

Na stránce Závěrečné shrnutí vidíte zeleně označené dlaždice s přehledem všech dokončených sekcí.

**Posledním krokem před Podáním žádosti do NRB je přiložení samostatných dokumentů (xlsx, docx, pdf, jpeg, gif, apod.) a potvrzení správnosti všech údajů.**

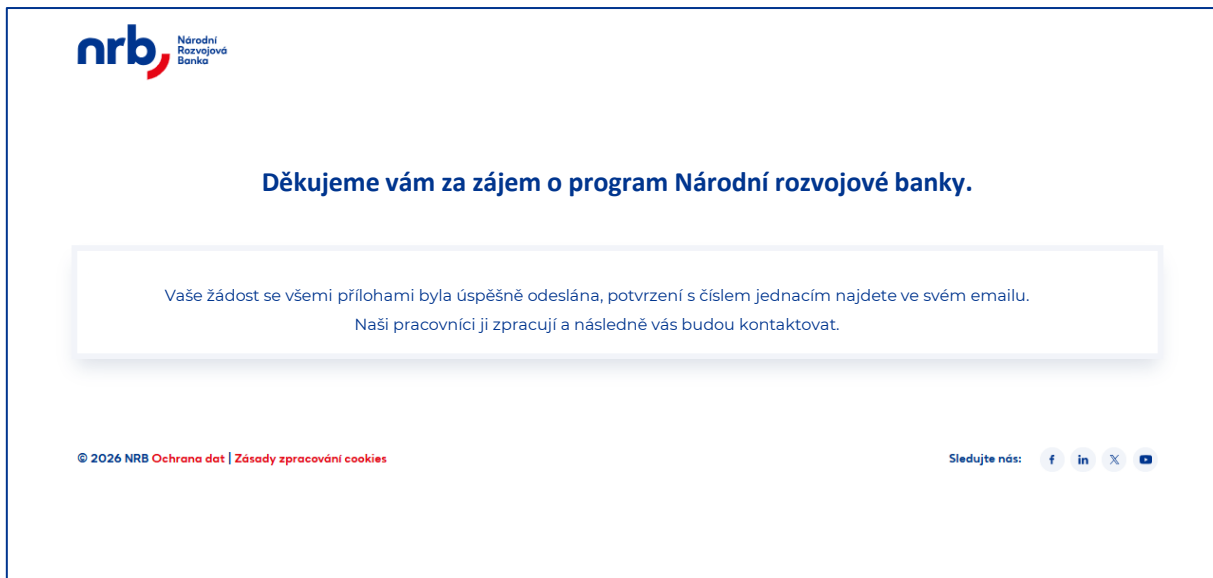
Na přiložení posledních dokumentů je z bezpečnostních důvodů omezený čas na 20 minut, připravte si je podle návodu předem a zde je následně jen přiložte.

Velikost jedné samostatně přikládané přílohy je omezena na 20 MB / velikost celé zásilky na 50 MB.

The screenshot displays the 'Závěrečné shrnutí' (Final Summary) step in the NRB application process. The page title is 'Závěrečné shrnutí' and the breadcrumb is 'Závěrečné shrnutí'. The NRB logo and contact information are visible in the top right. A progress bar shows four steps: 1. Žádost o produkt (Národní záruka), 2. Příloha Projekt (Národní záruka), 3. Příloha ID (Prohlášení pro identifikaci PO), and 4. Závěrečné shrnutí (Shrnutí a podání žádosti). The fourth step is highlighted in blue and marked as completed with a green checkmark. Below the progress bar, there is a section for uploading additional documents: 'Skeny/kopie ostatních povinných dokumentů k žádosti'. A button labeled 'Nahrát další přílohu' with a plus sign is present, with a green arrow pointing to it. At the bottom, there is a checkbox for confirming the accuracy of the information, with a green arrow pointing to it, and a red 'Podat žádost' button with a green arrow pointing to it.

# Potvrzující zpráva po úspěšném odeslání Online žádosti

Nyní máte svou žádost o produkt podanou do NRB. Už stačí jen počkat na kontaktování ze strany našich specialistů.





The screenshot shows a confirmation email from NRB. At the top left is the NRB logo (Národní Rozvojová Banka). The main heading reads 'Děkujeme vám za zájem o program Národní rozvojové banky.' Below this, a light blue box contains the text: 'Vaše žádost se všemi přílohami byla úspěšně odeslána, potvrzení s číslem jednacím najdete ve svém emailu. Naši pracovníci ji zpracují a následně vás budou kontaktovat.' At the bottom left, there is a copyright notice: '© 2026 NRB Ochrana dat | Zásady zpracování cookies'. At the bottom right, there is a 'Sledujte nás:' section with icons for Facebook, LinkedIn, X, and YouTube.

**nrb** Národní Rozvojová Banka

**Děkujeme vám za zájem o program Národní rozvojové banky.**

Vaše žádost se všemi přílohami byla úspěšně odeslána, potvrzení s číslem jednacím najdete ve svém emailu.  
Naši pracovníci ji zpracují a následně vás budou kontaktovat.

© 2026 NRB Ochrana dat | Zásady zpracování cookies

Sledujte nás:    

nrb,